
	Escuela de Dietética y Nutrición	Hoja 1 de 3	
	Dirección	Código: FRM-SNA-UCE-30	
	Subdirección de Niveles Académicos	Versión: 03	
	Cuestionario de datos Estadísticos Posgrado	Fecha de revisión: 10/07/2023	

**POSGRADO**

Folio Ceneval: \_\_\_\_\_



Matrícula Ceneval: \_\_\_\_\_

**Datos personales**

Nombre del aspirante: _____		Apellido paterno		Apellido materno		Nombre (s)	
Fecha de nacimiento		Lugar de nacimiento		Nacionalidad		Sexo	
Estado civil		No. de hijos		CURP		RFC	
Domicilio: _____		Calle		No. Ext		No. Int	
Colonia		Código Postal		Alcaldía o Municipio		Entidad Federativa	
Tel. Particular		Tel. Trabajo		Ext.		Celular	
E-mail		E-mail alternativo					

**Datos Escolares**

Institución en donde estudió la Licenciatura		Carrera	
Certificado <input type="text"/>		Título <input type="text"/>	
Cédula <input type="text"/>		Número de Cédula <input type="text"/>	
Promedio General _____			
Entidad Federativa donde estudió la Licenciatura: _____			
¿Cuenta con otros estudios? (especifique) _____			

	Escuela de Dietética y Nutrición	Hoja 2 de 3	
	Dirección	Código: FRM-SNA-UCE-30	
	Subdirección de Niveles Académicos	Versión: 03	
	Cuestionario de datos Estadísticos Posgrado	Fecha de revisión: 10/07/2023	

### Datos Laborales

Nombre de la Empresa donde Trabaja		Teléfono (s)	
Puesto que Desempeña		Horario	Antigüedad
Funciones que desempeña _____			
Área (s) en que labora			
Nutrición clínica	<input type="checkbox"/>	Investigación	<input type="checkbox"/>
Nutrición comunitaria	<input type="checkbox"/>	Administración de Servicios	<input type="checkbox"/>
Tecnología alimentaria	<input type="checkbox"/>	Consultoría	<input type="checkbox"/>
Servicios de alimentos	<input type="checkbox"/>	Otro (especifique) _____	

### Datos Familiares

¿Quién es el principal sostén económico de la familia? \_\_\_\_\_

¿De quién dependes económicamente? \_\_\_\_\_



**Sólo si vives en el interior de la República Mexicana**

Si eres aceptado, donde residirás en el Ciudad de México en vivienda:

Propia     Rentada     Abuelos     Tíos     Otro (especifique) \_\_\_\_\_

### Datos Médicos

¿Padece alguna enfermedad?	<input type="checkbox"/> NO	<input type="checkbox"/> SI	¿Cuáles? _____
¿Padece alergias?	<input type="checkbox"/> NO	<input type="checkbox"/> SI	¿Cuál (es)? _____
Deficiencias auditivas	<input type="checkbox"/> NO	<input type="checkbox"/> SI	¿Cuál (es)? _____
¿Actualmente estas bajo tratamiento médico?	<input type="checkbox"/> NO	<input type="checkbox"/> SI	
¿Cuál?	_____		
¿Tomas algún medicamento?	<input type="checkbox"/> NO	<input type="checkbox"/> SI	¿Cuál (es)? _____
¿Estas embarazada?	<input type="checkbox"/> NO	<input type="checkbox"/> SI	Tiempo de gestación _____

	Escuela de Dietética y Nutrición	Hoja 3 de 3	
	Dirección	Código: FRM-SNA-UCE-30	
	Subdirección de Niveles Académicos	Versión: 03	
	Cuestionario de datos Estadísticos Posgrado	Fecha de revisión: 10/07/2023	

**Otros**

Medio por el que te enteraste de la Escuela de Dietética y Nutrición							
Periódico ( )	Internet ( )						
Familiares ( )	Orientación Vocacional ( )						
Radio ( )	Amigos ( )						
Ex-alumno ( )	Otro (especifique)						
Mencione porqué decidió estudiar el Posgrado _____							
Mencione porqué desea ingresar a esta escuela _____							
¿Aplicó para ingresar a otra institución?	<table border="1"> <tr> <td>Si</td> <td>Nombre de la institución</td> <td>maestría</td> </tr> <tr> <td>No</td> <td></td> <td></td> </tr> </table>	Si	Nombre de la institución	maestría	No		
Si	Nombre de la institución	maestría					
No							

**Manifiesto bajo protesta de decir verdad, que toda la información vertida en el presente, es verídica; y asumo con pleno conocimiento las políticas y que la falta de algún requisito o documento solicitado por la Escuela de Dietética y Nutrición del ISSSTE, será improcedente la inscripción.**

Ciudad de México a \_\_\_\_ / \_\_\_\_ / \_\_\_\_.

\_\_\_\_\_  
Nombre y Firma del Aspirante